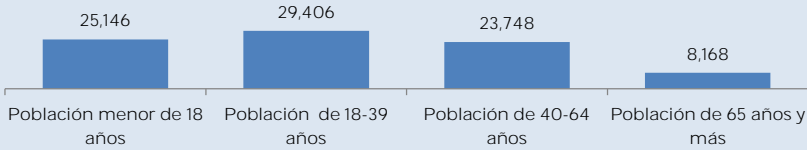


BOYLE HEIGHTS NC

Población

| | |
|----------------------------|--------|
| Población | 86,469 |
| Población menor de 18 años | 25,146 |
| Población de 18-39 años | 29,406 |
| Población de 40-64 años | 23,748 |
| Población de 65 años y más | 8,168 |



Discapacidad

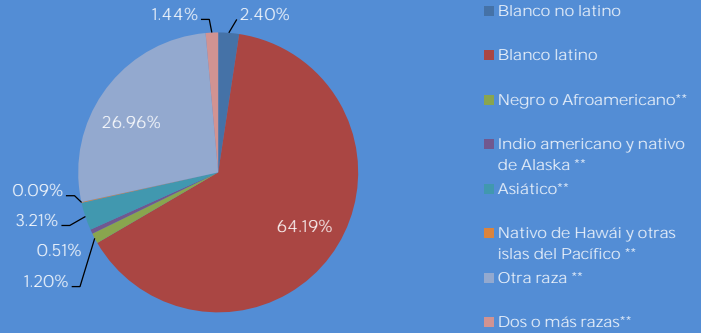
Población con una discapacidad: 9,487
11.0% de población total

Vivienda - Arrendatarios/Propietarios

Ocupadas por propietarios 24.3%
Ocupadas por arrendatarios 75.7%

Raza

| | | |
|---|--------|--------|
| Blanco no latino | 2,073 | 2.40% |
| Blanco latino | 55,506 | 64.19% |
| Negro o Afroamericano** | 1,036 | 1.20% |
| Indio americano y nativo de Alaska ** | 437 | 0.51% |
| Asiático** | 2,779 | 3.21% |
| Nativo de Hawái y otras islas del Pacífico ** | 81 | 0.09% |
| Otra raza ** | 23,312 | 26.96% |
| Dos o más razas** | 1,241 | 1.44% |



Idioma hablado

| | | |
|---|--------|-------|
| Población hablante de inglés solamente | 7,620 | 9.6% |
| Población hispano hablante | 69,718 | 87.5% |
| Población hablante de idiomas asiáticos y de las islas del Pacífico | 2,055 | 2.6% |
| Población hablantes de otros idiomas | 38 | 0.0% |

El idioma principal hablado es español por 87.5% de la población

Difusión de la elección anterior de Consejo Comunal

| | | |
|------------|------|-----|
| Candidatos | 2014 | 33 |
| | 2016 | 25 |
| Votantes | 2014 | 264 |
| | 2016 | 384 |

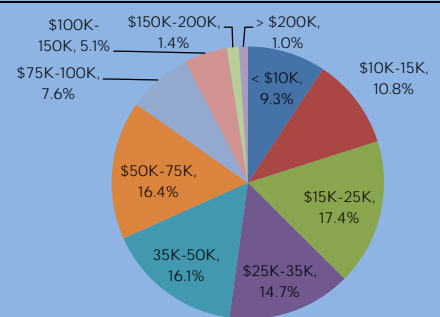
Dominio del inglés

| | |
|-----------------------------------|-------|
| Población de más de 5 años | |
| Habla inglés solam. o "muy bien" | 58.0% |
| Habla inglés menos que "muy bien" | 42.0% |

Ingreso familiar

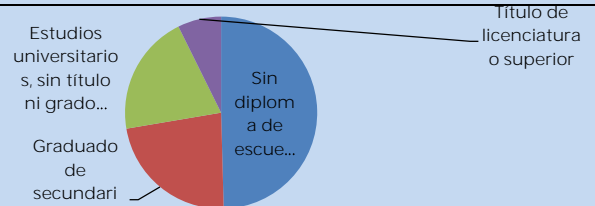
| | |
|-----------------------------|-------|
| menos de \$10,000 | 9.3% |
| entre \$10,000 y \$14,999 | 10.8% |
| entre \$15,000 y \$24,999 | 17.4% |
| entre \$25,000 y \$34,999 | 14.7% |
| entre \$35,000 y \$49,999 | 16.1% |
| entre \$50,000 y \$74,999 | 16.4% |
| entre \$75,000 y \$99,999 | 7.6% |
| entre \$100,000 y \$149,999 | 5.1% |
| entre \$150,000 y \$199,999 | 1.4% |
| \$200,000 o más | 1.0% |

Ingreso familiar promedio: \$ 44,114



Educación

| | | |
|--|--------|-------|
| Sin diploma de escuela secundaria | 30,300 | 49.4% |
| Graduado de secundaria | 13,910 | 22.7% |
| Estudios universitarios, sin título ni grado de asociado | 12,432 | 20.3% |
| Título de licenciatura o superior | 4,477 | 7.3% |



Los datos se recolectaron de la Encuesta de la Comunidad Estadounidense de 2016 utilizando secciones censales. Dado que no todas las secciones censales encajan perfectamente dentro de los límites de los Consejos Comunitarios, estos fueron ponderados para tener en cuenta el porcentaje de las secciones censales que residen dentro de los límites de los Consejos Comunitarios. Si tiene preguntas sobre los datos o ve algo que quizás sea un error, póngase en contacto con nosotros para que podamos analizar el dato.

** Latino y No latino

Fuente: ACS 2016 - estimaciones de 5 años

Departamento de Empoderamiento Comunitario
Ciudad de Los Angeles